



Como acessar as salas do evento

Salas do sistema WEBCONF/RNP



Acesse o link encaminhado pela
coordenação em seu e-mail no dia anterior
ao início do evento!

Obs.: Não é necessário baixar app para acessar a sala virtual

ENPECOM



Será exibida a tela para entrar com o nome do GT que você está querendo acessar.

Acessar sala: GT5 - Comunicação

https://conferenciaweb.rnp.br/webconf/gt5-comunicacao-sociedade-e-cultura-digital

Seja bem-vindo à sala de reuniões: **GT5 - Comunicação, Sociedade e Cultura Digital**

Esta é uma conferência **pública**. O estado atual da reunião é:


em andamento!

Para participar, faça login abaixo

Login

Já tenho uma conta

Não tenho uma conta

 **cafe**
comunidade acadêmica federada

Seu nome completo

Entrar

Entrar

Alguma dúvida?

Aparecerá três opções de login via:

- Opção 1: cafe (seu e-mail da universidade)
- Opção 2: Facebook ou Google
- Opção 3: Não tenho uma conta

Nós sugerimos que você
escolha a Opção 3
"Não tenho nenhuma conta"

The screenshot shows a web browser window with the URL <https://conferenciaweb.mnp.br/webconf/gt5-comunicacao-sociedade-e-cultura-digital>. The page is titled "Login" and is divided into two main sections: "Já tenho uma conta" (I already have an account) and "Não tenho uma conta" (I don't have an account).

Option 1 is highlighted with a red circle containing the number 1. It is the "Já tenho uma conta" section, which features the "cafe" logo (comunidade acadêmica federada) and an "Entrar" button.

Option 2 is highlighted with a red circle containing the number 2. It is the "ou conectar com" section, which includes "Facebook" and "Google" social media login buttons.

Option 3 is highlighted with a red circle containing the number 3. It is the "Não tenho uma conta" section, which includes a text input field for "Seu nome completo" and an "Entrar" button.

At the bottom right of the page, there is a blue button with a speech bubble icon and the text "Alguma dúvida?" (Any questions?).

OPÇÃO 3 login via Não tenho uma conta

Em Não tenho uma conta: digite seu nome completo.

Acessar sala: GT5 - Comunicaçã X


https://conferenciaweb.nmp.br/webconf/gt5-comunicacao-sociedade-e-cultura-digital

Para participar, faça login abaixo

Login

Já tenho uma conta



Não tenho uma conta

 **cafe**
comunidade acadêmica federada

Entrar

>> Minha conta não é federada

ou conectar com

 Facebook  Google

Alguma dúvida?

OPÇÃO 3 login via Não tenho uma conta

Confirme seu nome completo.

Acessar sala: GT5 - Comunicaçã X

https://conferenciaweb.rnp.br/conference/rooms/gt5-comunicacao-sociedade-e-cultura-digital/invite?utf8=√&user[name]=Maria+Ferreira

Seja bem-vindo à sala de reuniões: **GT5 - Comunicação, Sociedade e Cultura Digital**

Esta é uma conferência **pública**. O estado atual da reunião é:

em andamento!

Para participar, faça login abaixo

Confirmação

Você está entrando na conferência como:

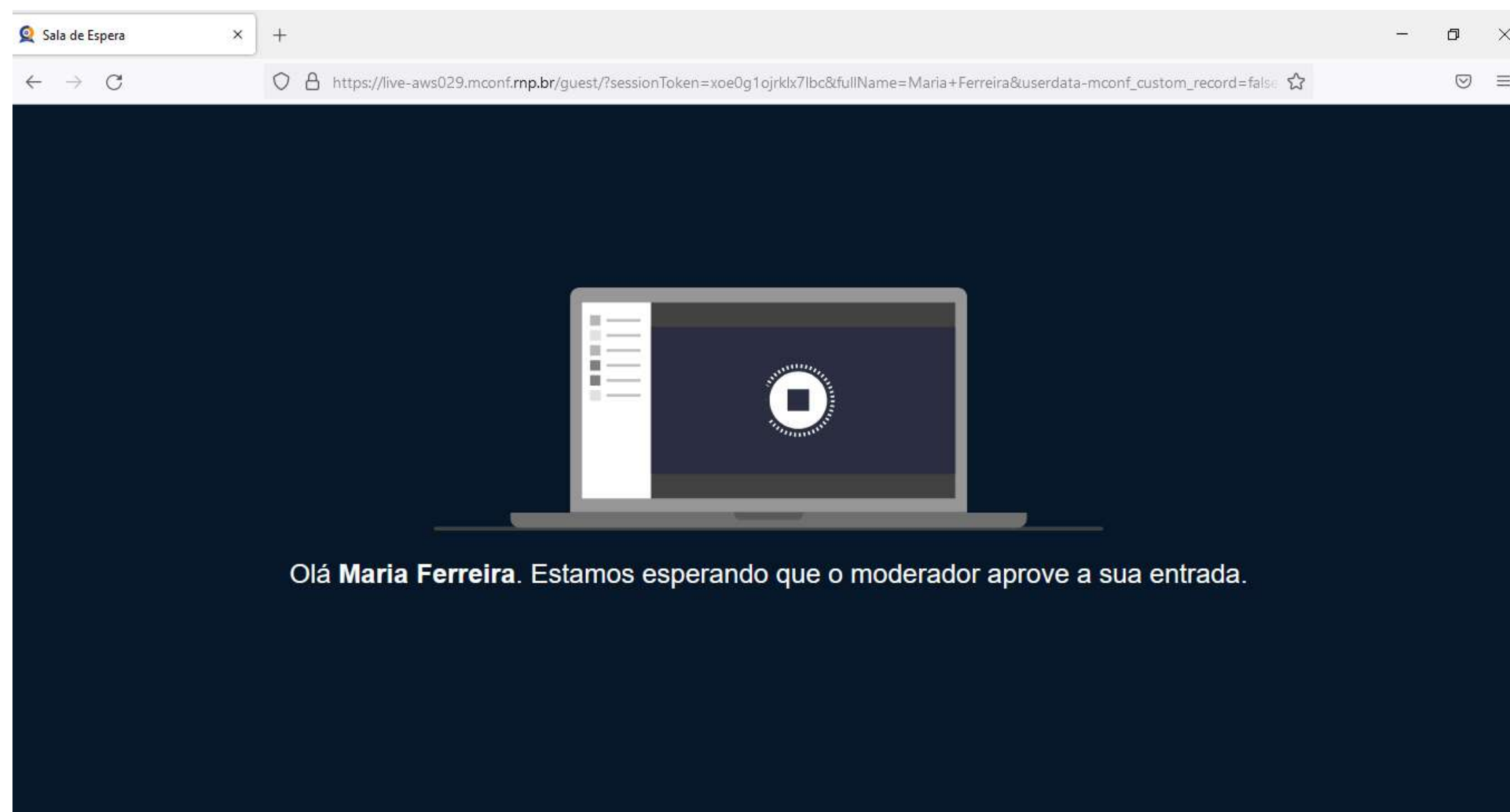
Maria Ferreira

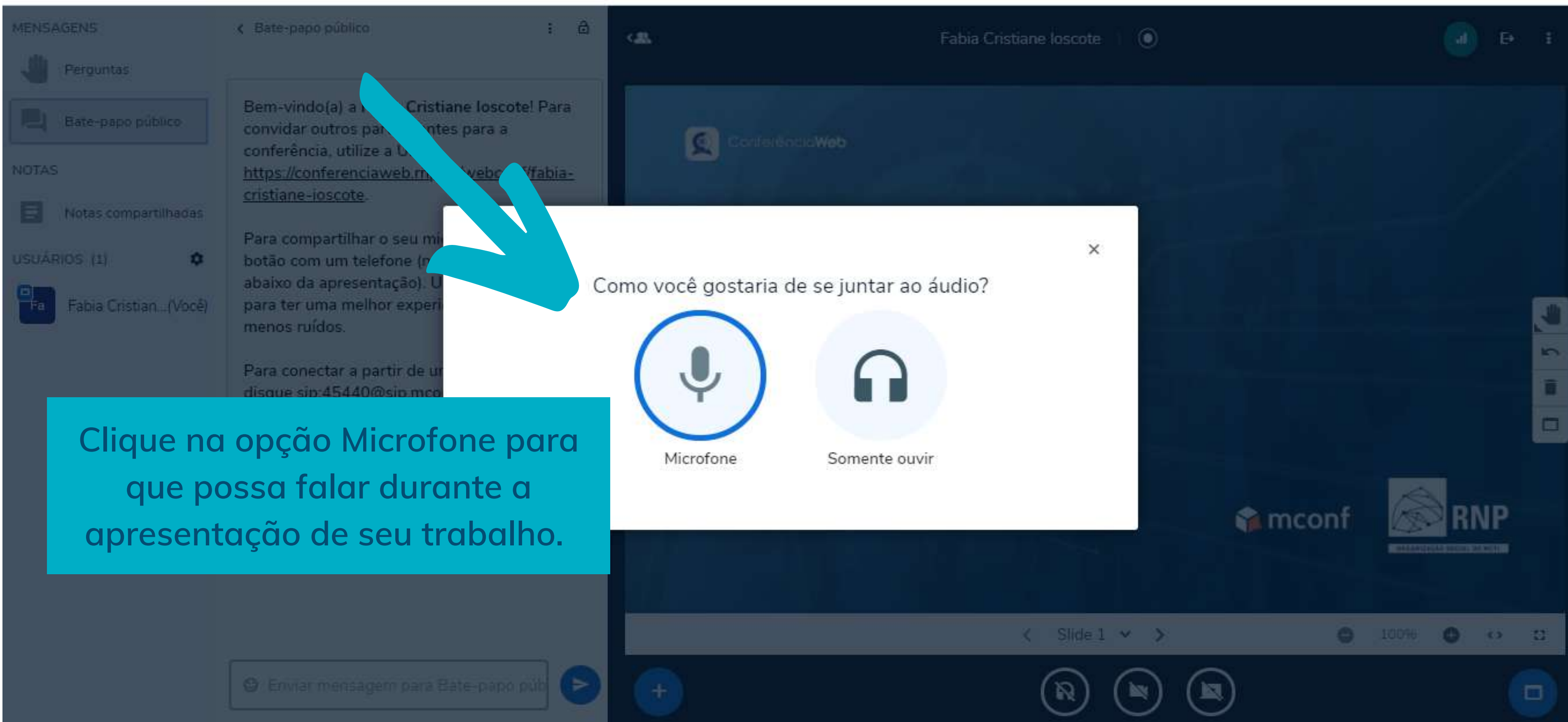
[Pessoa errada? Modificar](#)

[Voltar](#) [Confirmar](#)

[Alguma dúvida?](#)

Ao confirmar, aguarde até que sua entrada seja aprovada na sala pela coordenação do GT/painel.





MENSAGENS

< Bate-papo público

Perguntas

Bate-papo público

NOTAS

Notas compartilhadas

USUÁRIOS (1)

Fabia Cristian... (Você)

Bem-vindo(a) a Fabia Cristiane Ioscote! Para convidar outros participantes para a conferência, utilize a URL <https://conferenciaweb.mconf.com.br/join/fabia-cristiane-ioscote>.

Para compartilhar o seu microfone durante a apresentação, clique no ícone de microfone (abaixo da apresentação). Isso ajudará a reduzir o ruído de fundo para ter uma melhor experiência.

Para conectar a partir de um dispositivo móvel, discue o número 45440@sip.mconf.com.br.

Como você gostaria de se juntar ao áudio?

Microfone

Somente ouvir

mconf RNP

Slide 1 100%

Enviar mensagem para Bate-papo público

Clique na opção Microfone para que possa falar durante a apresentação de seu trabalho.

MENSAGENS

Bate-papo público

NOTAS

Notas compartilhadas

USUÁRIOS (2)

Ma Maria Ferreira (Você)

Fa Fabia Cristiane losc...

GT05 - Comunicação, Sociedade e Cultura Digital

ConferênciaWeb

ORGANIZAÇÃO SOCIAL DO MCTI

Você deve ser um apresentador para compartilhar sua tela

Caso seja apresentador(a), a coordenação vai liberar, no momento da apresentação, a opção de compartilhar sua tela. Ela ficará habilitada neste local. Quando isso ocorrer, clique no botão "Compartilhar tela" para apresentar!

Você pode compartilhar uma Janela ou Guia do seu navegador

The image shows a mobile application interface with a sharing menu overlaid on a presentation slide. The app's sidebar on the left includes sections for 'MENSAGENS' (Perguntas, Bate-papo público), 'NOTAS' (Notas compartilhadas), and 'USUÁRIOS (1)' (Fabia Cristian... (Você)). The main content area displays a presentation slide titled 'Slide 1' with a 100% zoom level. A sharing menu is open, showing three options: 'Tela cheia', 'Janela', and 'Guia do Chrome'. The 'Janela' option is highlighted with a blue border and contains a thumbnail of a browser window with the text 'Como acessar as salas...'. Below the menu are 'Compartilhar' and 'Cancelar' buttons. The background slide features the RNP logo and the text 'ORGANIZAÇÃO SOCIAL DO MCTI'.

MENSAGENS

- Perguntas
- Bate-papo público

NOTAS

- Notas compartilhadas

USUÁRIOS (1)

- Fabia Cristian...(Você)

O app live-idc30.mconf.rnp.br quer compartilhar o conteúdo da sua tela.

Tela cheia Janela Guia do Chrome

ConferênciaWeb - GT5 - ...

Como acessar as salas...

Compartilhar Cancelar

Slide 1 100%

RNP ORGANIZAÇÃO SOCIAL DO MCTI

Para sair da sala clique no ícone no canto superior direito

The image shows a Zoom meeting interface. On the left, there is a sidebar with sections: MENSAGENS (Bate-papo público), NOTAS (Notas compartilhadas), and USUÁRIOS (2) (Maria Ferreira (Você), Fabia Cristiane Iosc...). The main area displays a blue background with the text 'ConferênciaWeb' and logos for 'mconf' and 'RNP ORGANIZAÇÃO SOCIAL DO MCTI'. At the top right of the meeting area, there is a 'Sair da conferência' button, which is highlighted with a red arrow. The bottom of the screen shows standard Zoom controls: mute, video, chat, and a window management icon.

ENPECOM

Obrigad@ pela sua participação!

E um bom evento!

